



MANUAL DE INSTALACIÓN

CorreosChile – Sucursales

Página de consulta sucursales



Contenido

Descripción	3
Requisitos de Instalación	3
Instalación de la extensión	4
Desinstalar la Extensión	6
Flujo normal de la extensión.....	6
Errores	7

Descripción:

A continuación se detalla el manual de instalación para el consumo de los web service de correos de chile correspondiente a los servicios de listado de comunas y sucursales

Requisitos de Instalación:

Los requisitos para la integración de los web service de Correos Chile con magento son los siguientes:

- 1.- Disponer de conexión con la API a través de la URL entregada por Correos Chile
- 2.- Acceso a línea de comandos con el hosting de Magento 2
- 3.- Acceso FTP con el hosting de Magento 2

Instalación de la extensión:

1.- Copiar la carpeta “CorreosChile” en el servidor de archivos, en la ruta “raizsitiomagento/app/code”.

Nota:

- **En caso de que la carpeta CODE no exista en esta ubicación, esta debe crearse y si la carpeta “CorreoChile” ya existe, solo copiar el contenido.**

2.- Estando en " raizsitiomagento/" ejecutar en la línea de comandos:

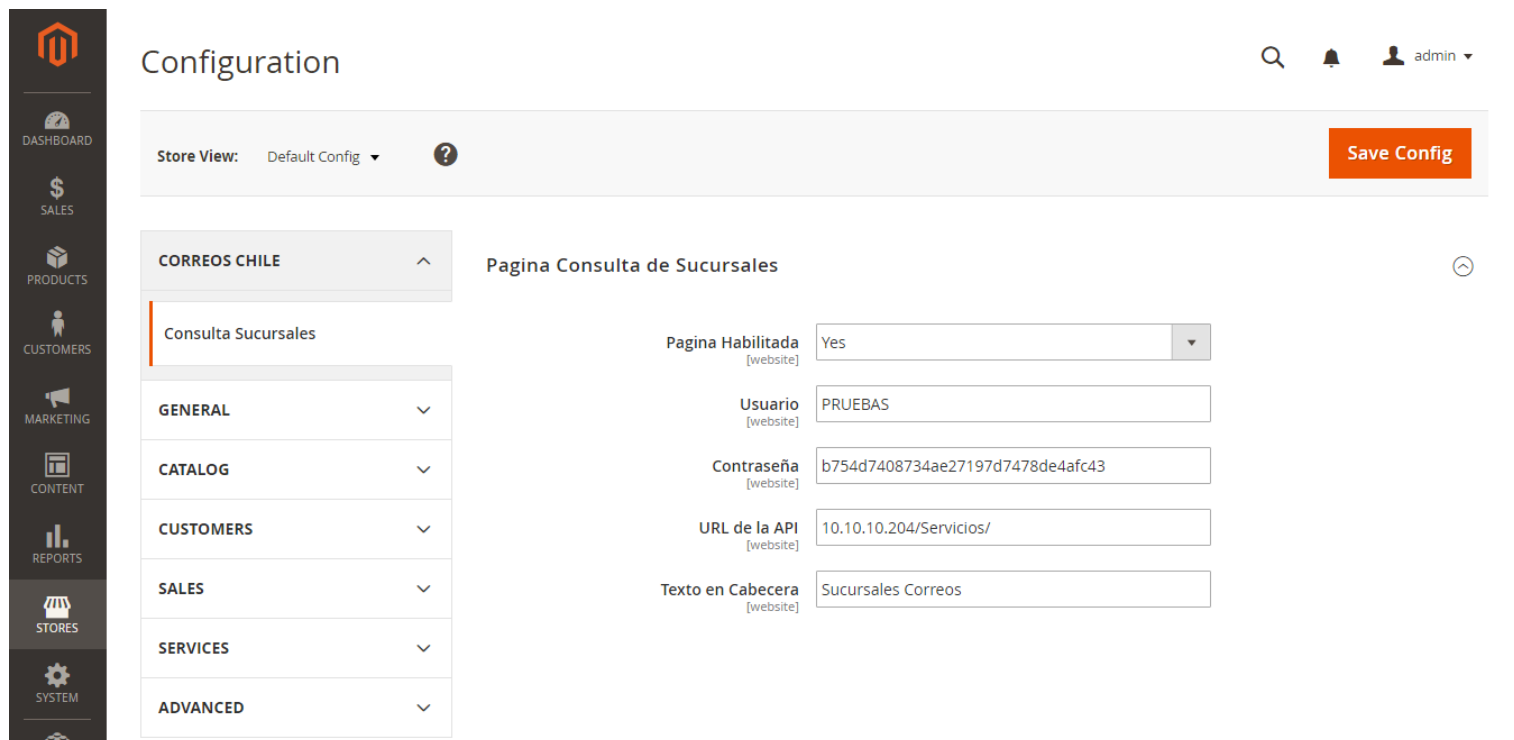
- a.- php bin/magento module:enable CorreosChile_Sucursales
- b.- php bin/magento setup:upgrade
- c.- php bin/magento indexer:reindex
- d.- php bin/magento setup:static-content:deploy (añadir código de localidad asignada al sitio, según corresponda. Ej: es_CL, esto sí y solo si el sitio tiene la misma localidad.)
- e.- php bin/magento cache:flush

Nota:

- **En caso de que se pierdan los accesos luego de la instalación, el sistema devuelve HTTP ERROR 500, ejecutar la siguiente línea de comando:**

chmod 777-fr carpeta magento/

3.- Configurar el módulo desde el administrador de Magento 2, en la siguiente ruta Stores->Settings->Configuration->Pestaña Correos Chile->Consulta Sucursales, a continuación unas imágenes con un ejemplo de cómo debería estar la configuración:



The screenshot shows the Magento Configuration interface. On the left is a vertical sidebar with icons for Dashboard, Sales, Products, Customers, Marketing, Content, Reports, Stores, and System. The main header area includes the 'Configuration' title, a search icon, a notification bell, and a user profile labeled 'admin'. Below the header, a 'Store View' dropdown is set to 'Default Config'. A 'Save Config' button is in the top right. The left sidebar of the configuration panel lists categories: 'CORREOS CHILE' (expanded), 'Consulta Sucursales', 'GENERAL', 'CATALOG', 'CUSTOMERS', 'SALES', 'SERVICES', and 'ADVANCED'. The right panel, titled 'Pagina Consulta de Sucursales', contains five configuration fields: 'Pagina Habilitada' (Yes), 'Usuario' (PRUEBAS), 'Contraseña' (b754d7408734ae27197d7478de4afc43), 'URL de la API' (10.10.10.204/Servicios/), and 'Texto en Cabecera' (Sucursales Correos).

Configuration

Store View: Default Config ?

Save Config

CORREOS CHILE

Pagina Consulta de Sucursales

Consulta Sucursales

GENERAL

CATALOG

CUSTOMERS

SALES

SERVICES

ADVANCED

Pagina Habilitada [website] Yes

Usuario [website] PRUEBAS

Contraseña [website] b754d7408734ae27197d7478de4afc43

URL de la API [website] 10.10.10.204/Servicios/

Texto en Cabecera [website] Sucursales Correos

Página Habilitada: "Yes"

Usuario: "PRUEBAS"

Contraseña: "b754d7408734ae27197d7478de4afc43"

URL de la API: 10.10.10.204/Servicios/

Texto en Cabecera: Sucursales Correos

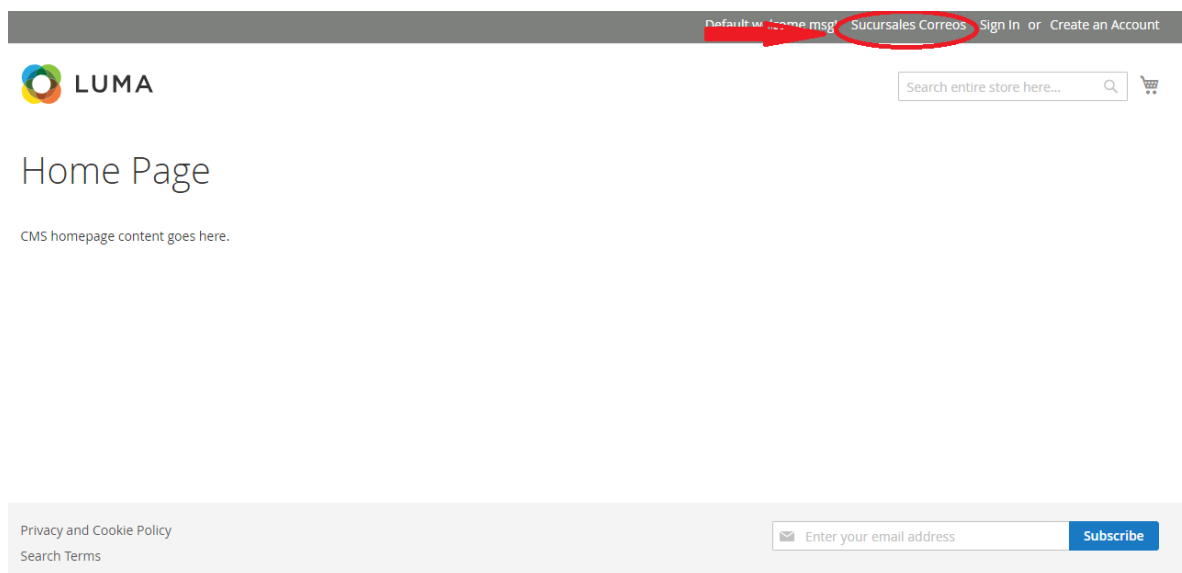
Desinstalar la Extensión:

- 1.- Estando en " raizsitiomagento/" ejecutar en la línea de comandos:
 - a.- php bin/magento module:disable CorreosChile_Sucursales
 - b.- php bin/magento setup:upgrade
 - c.- php bin/magento indexer:reindex
 - d.- php bin/magento setup:static-content:deploy (añadir código de localidad asignada al sitio, según corresponda. Ej: es_CL, esto sí y solo si el sitio tiene la misma localidad.)
 - e.- php bin/magento cache:flush

Flujo normal de la extensión:


El flujo normal de funcionamiento de la extensión es el siguiente:


- 1.- Seleccionar el link de la página en la cabecera




2.- Seleccionar una comuna:

Default welcome msg!
Sucursales Correos
Sign In
or
Create an Account





Consulta de Sucursales



Comuna:

EL MONTE

Nombre	Direccion	Horario de Atencion	Tipo de Sucursal
AGENCIA EL MONTE	INDEPENDENCIA 80	Lunes a Viernes: de 9 a 13.3 hrs y de 15 a 17 hrs Sabado: de 9 a 12 hrs	AGENCIA

[Privacy and Cookie Policy](#)

[Search Terms](#)

[Contact Us](#)

Como se observa, al momento de seleccionar una comuna se cargan las sucursales disponibles en dicha comuna.

Errores:


Los errores controlados por la extensión de magento son los siguientes


Error. Página no disponible:

Este error se produce en las siguientes circunstancias


1.- Al no poder conectar con la API

Default welcome msg!
Sucursales Correos
Sign In
or
Create an Account





Consulta de Sucursales



ERROR, Pagina no disponible

[Privacy and Cookie Policy](#)

[Search Terms](#)

[Contact Us](#)

[Orders and Returns](#)